LEY DE PRESUPUESTO 2012 UNIVERSIDADES NACIONALES

"…la transformación profunda y radical hacia un nuevo modelo de producción socialista… el régimen presupuestario requiere de un cambio igualmente profundo y radical en su concepción y en los mecanismos que utiliza para la asignación de recursos…"

Ministro Jorge A. Giordani

CONTEXTO INTERNACIONAL

"La crisis financiera mundial, originada en el seno de la actuación del sistema capitalista…por sus características y acordes con los márgenes de globalización, ha dejado secuelas en el resto de las economías que parecieran tener un efecto perdurable en el tiempo."

Ministro Jorge A. Giordani

CRISIS ECONÓMICA Y FINANCIERA MUNDIAL

ELEMENTOS ESTRUCTURALES

Desregulación financiera: lógica neoliberal de ampliación del margen de ganancia, nace en el mercado especulativo de capitales

Privatización y apertura de la economía al mercado externo (laissez faire, laissez passer)

Concentración de la renta: alta desigualdad en la distribución del ingreso, generando la decadencia social (pobreza mundial)

CRISIS ECONÓMICA Y FINANCIERA MUNDIAL

IMPACTO EN SECTOR FINANCIERO Y SECTOR REAL

Desaceleración del crecimiento mundial: de 5.2% en 2007 a 3,4% en 2008 y en 2009 de 0,5% a -2%

Incremento del desempleo: en 2009 aumentó en 20% en países industrializados y particularmente en aquellos con sesgo exportador

Despidos masivos en el sector financiero: Bank of America y otros bancos Europeos

CRISIS ECONOMICA Y FINANCIERA MUNDIAL

IMPACTO EN SECTOR FINANCIERO Y SECTOR REAL

Comunidad Europea: crisis en Grecia (casi en "default"), Francia, Italia, España, Bélgica (no pagar dividendos a ahorristas)

En Japón: el PIB se desplomó en un 12% en IVT 2008, siendo el mayor retroceso en 35 años.

El número de personas pobres que ganan menos de US$1 al día, aumentó aproximadamente en 40 millones

CRISIS ECONÓMICA Y FINANCIERA MUNDIAL

IMPACTO EN VENEZUELA

Al contrario de otros países, en RBV no se incurre en déficits fiscales que requieren de ajustes en el presupuesto nacional.

En RBV no existe restricción en la demanda, particularmente en el consumo de los hogares y la inversión publica.

El impacto mas adverso: descenso en los precios del petróleo, se contrarrestó al reducir la cuota de exportación (OPEP).

Evolución de los Precios Petroleros
Precios en Ley de Presupuesto vs Precios Observados (1999-2009)[2]

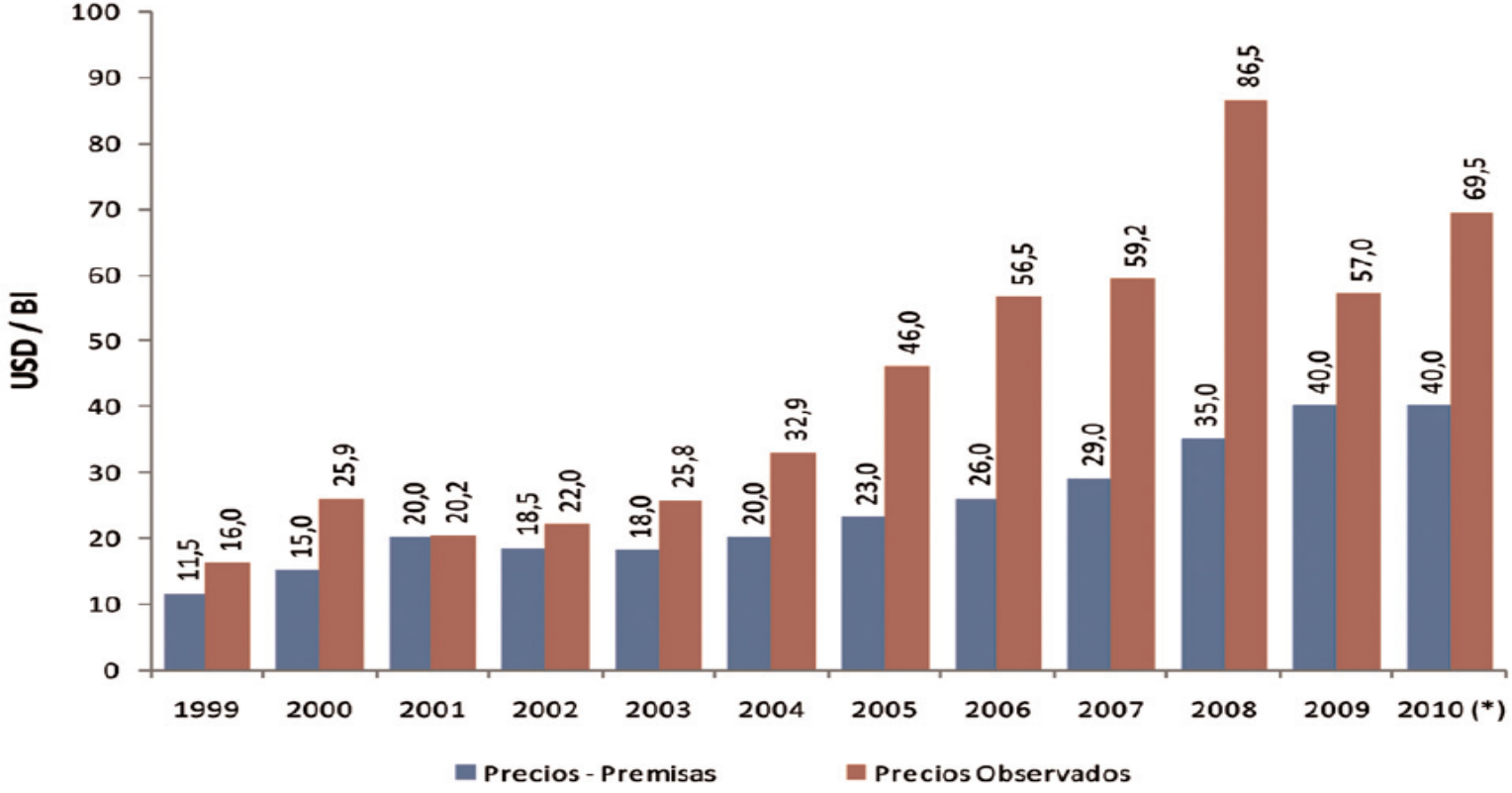

CRISIS ECONÓMICA Y FINANCIERA MUNDIAL

REDISTRIBUCIÓN DE LOS INGRESOS

Hasta 1988, el presupuesto se distribuyó favoreciendo al factor capital en detrimento del factor trabajo

Entre 1999 y 2009 la estructura redistributiva del ingreso ha sufrido un importante cambio, favoreciendo la inversión social y productiva

La estructura también se ha diversificado: incorporación otros mecanismos de financiamiento para áreas estratégicas

Nueva Redistribución del Sistema de Ingresos[9]

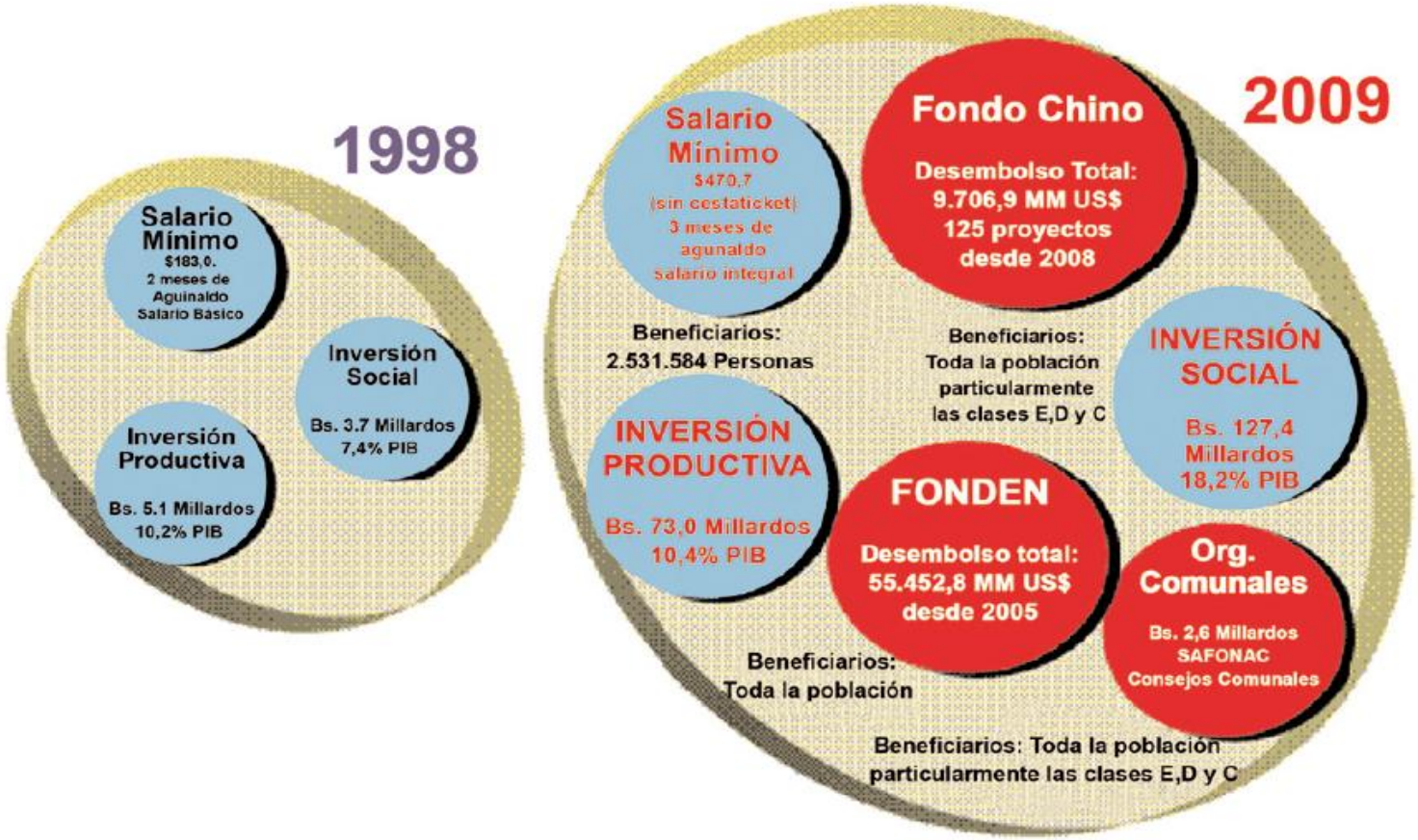

Índice Internacional de Desarrollo Humano (1980-2007)[4]

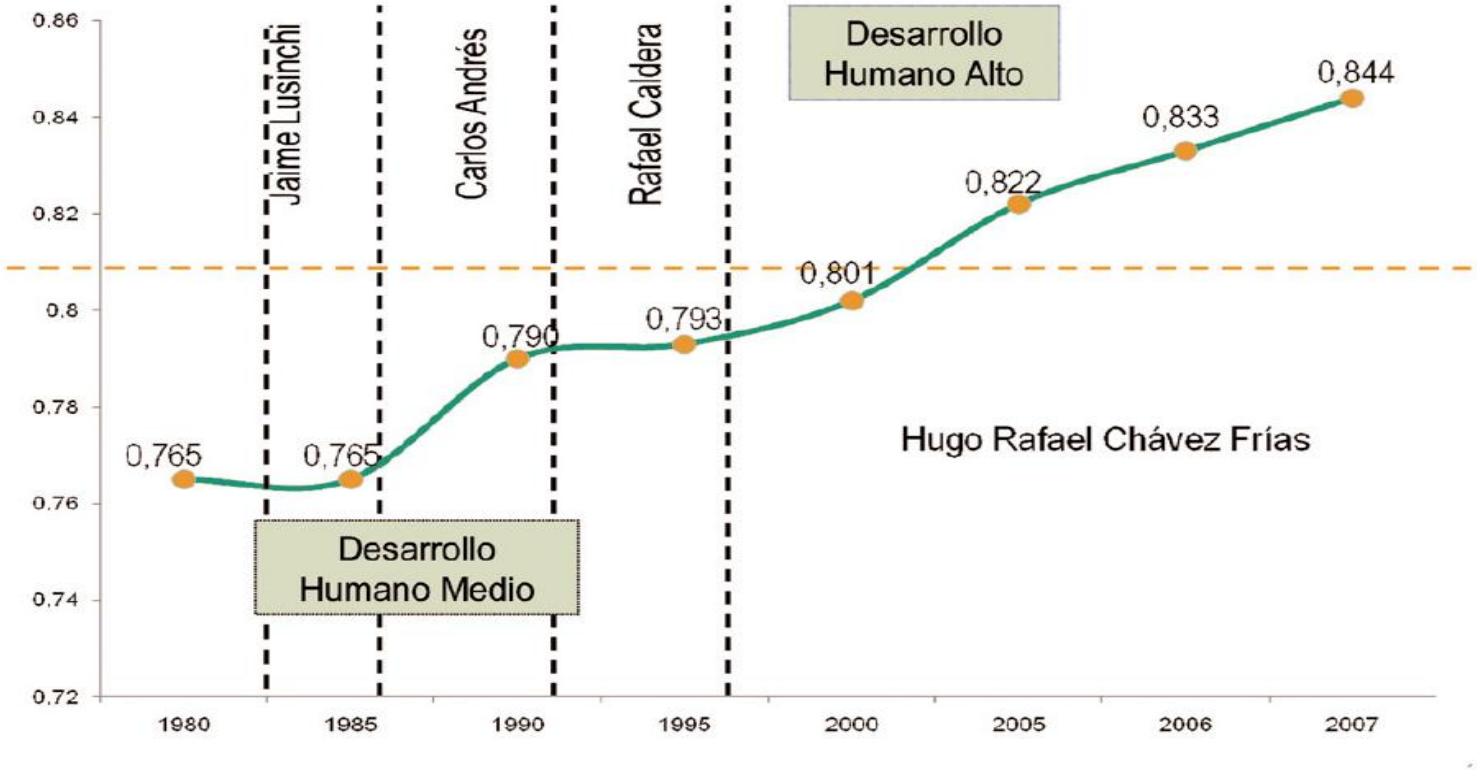

[4] Índice Internacional de Desarrollo Humano (1980-2007). Naciones Unidas, PNUD / 2009. Para los años 1980 al 2006, cifras ajustadas según base de datos actualizadas

PRESUPUESTO LEY 2012

PRESUPUESTO MODIFICADO 2011

UNIVERSIDADES NACIONALES

APORTE DEL EJECUTIVO A UNIVERSIDADES NACIONALES PRESUPUESTO LEY Y MODIFICADO PERIODO (1996 – 2010)

(a precios corrientes)

RELACION (%) PRESUPUESTO LEY vs MODIFICADO														
1996	1997	1998	1999	2000	2001	2002	2003	2004	2005	2006	2007	2008	2009	2010
91,28	85,09	86,59	62,70	88,10	88,29	73,48	85,20	78,81	81,27	55,66	55,23	52,50	67,24	62,04

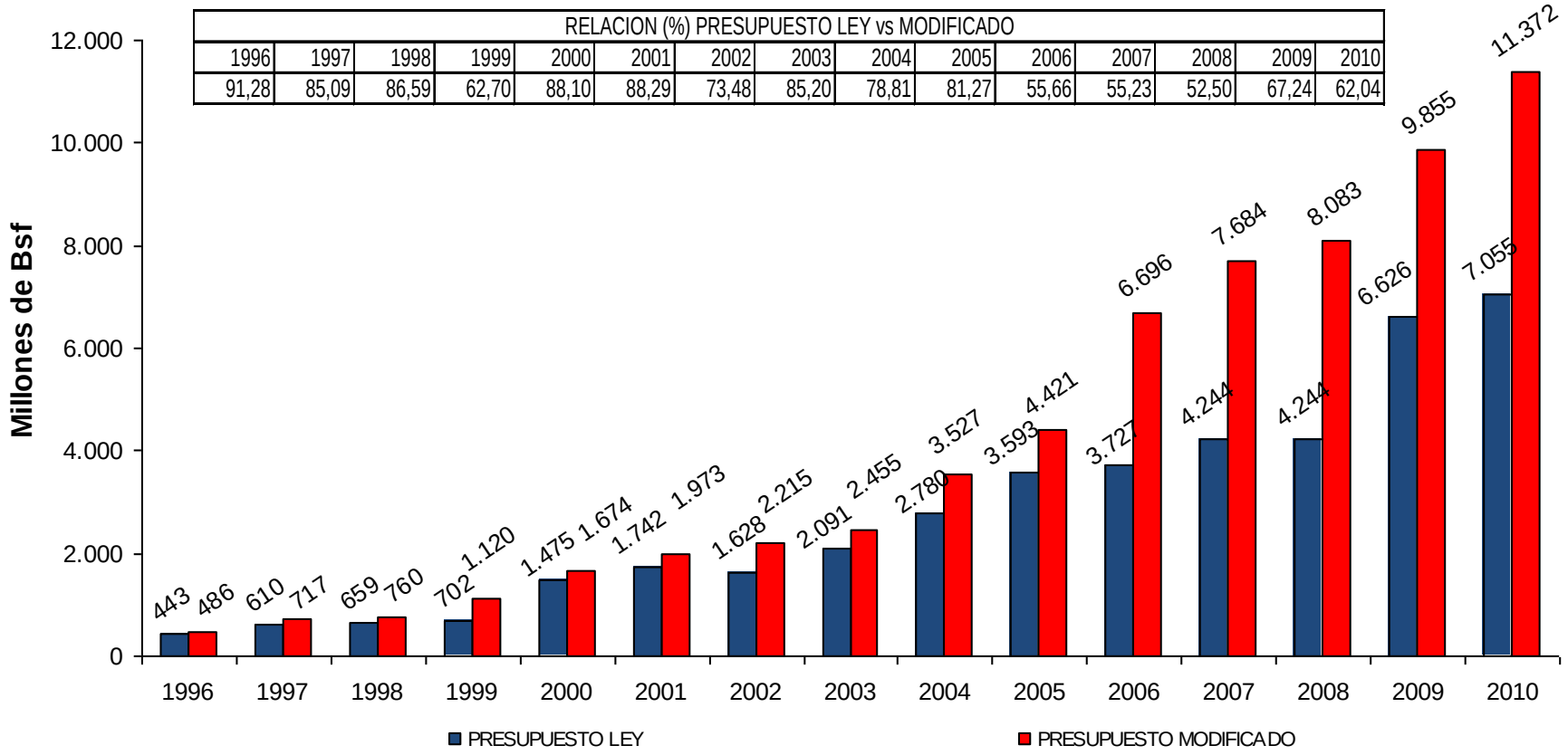

Fuente: Presupuesto de Universidades Nacionales y Partida Centralizada OPSU

NOTA: Modificación presupuestaria 2010 incluye ayudas económicas hasta el mes de Diciembre 2010, Normas de Homologación, Aportes Federativos,Previsión Social, 8.5% y Fideicomiso y Nuevo Régimen hasta Diciembre 2010.

DISTRIBUCIÓN PORCENTUAL LEY DE PRESUPUESTO 2012

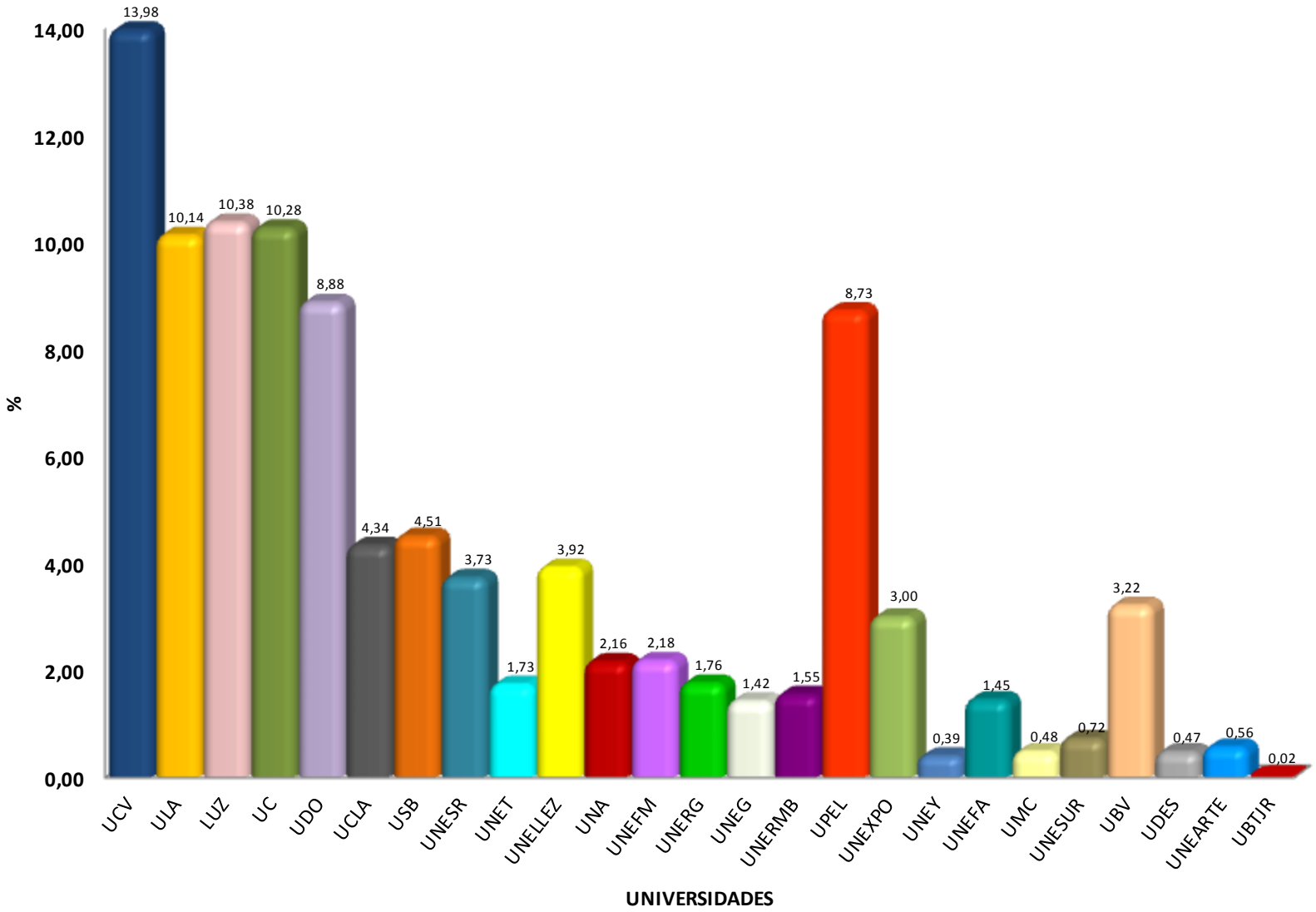

LEY DE PRESUPUESTO 2010-2012

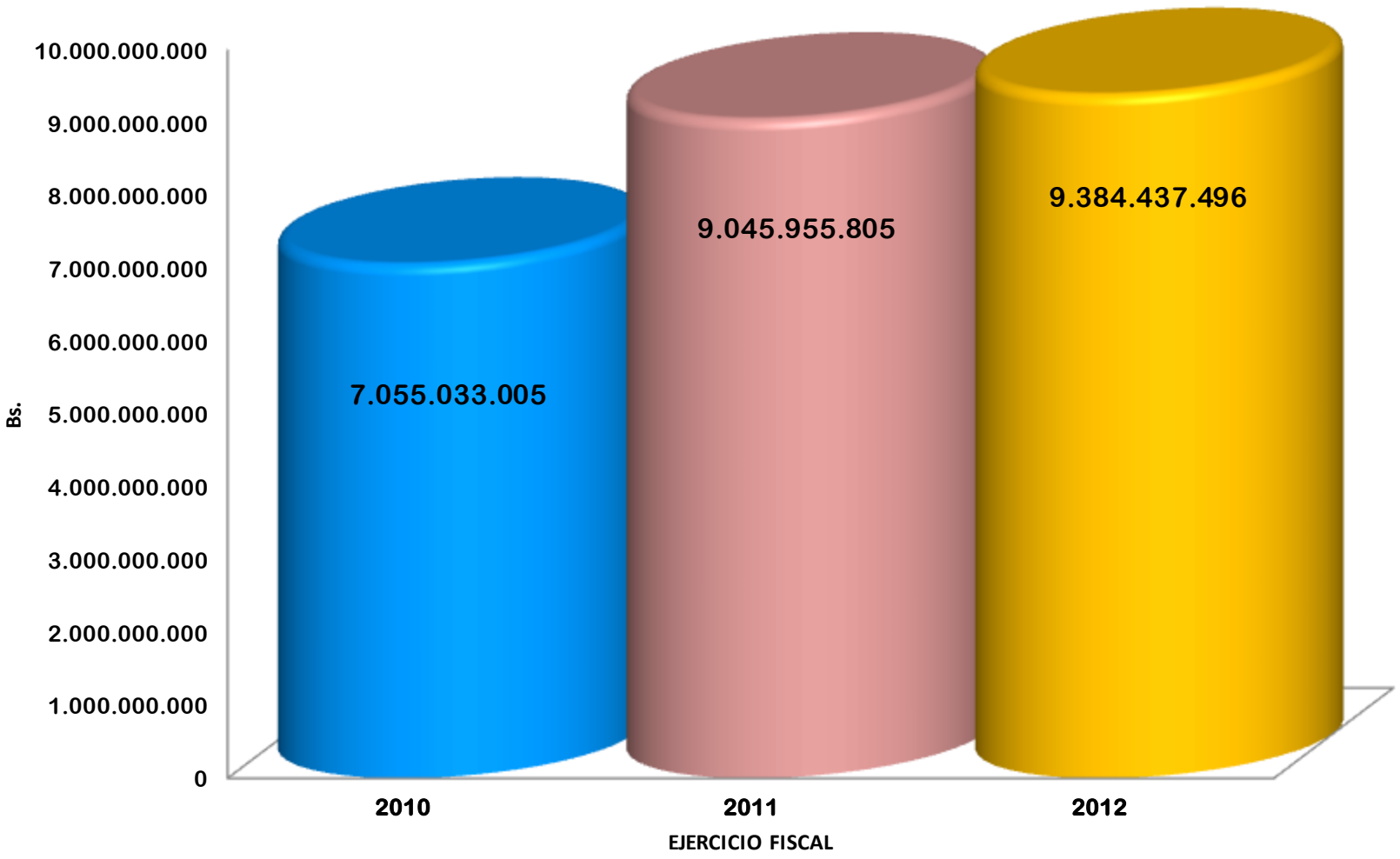

AUXILIOS FINANCIEROS PARA CUBRIR DEUDAS AÑO 2010 Y CREDITOS ADICIONALES 2011

CONSEJO NACIONAL DE UNIVERSIDADES
13 OCTUBRE 2011

RELACION DE AUXILIOS FINANCIEROS DE DEUDAS 2010 A LAS IEU
RELACION DE PAGOS EFECTUADOS

INSTITUCIONES	DEUDAS DE GTOS DE FUNCIONAMIENTO	BONO ALIMENTACIÓN Y SALUD AJUSTE UT 2010	DEUDAS PROVIDENCIAS ESTUDIANTILES 2010	TOTAL
UCV	318.801,57	18.734.447,00	0,00	19.053.248,57
ULA	492.310,80	9.987.823,00	0,00	10.480.133,80
LUZ	0,00	11.372.864,00	0,00	11.372.864,00
UC	54.857,61	9.480.670,00	0,00	9.535.527,61
UDO	236.387,60	10.522.906,08	0,00	10.759.293,68
UCLA	0,00	2.634.543,00	0,00	2.634.543,00
USB	2.898.768,03	3.890.506,11	0,00	6.789.274,14
UNESR	141.001,14	5.127.125,00	0,00	5.268.126,14
UNET	1.218.504,13	1.522.572,00	440.889,00	3.181.965,13
UNELLEZ	0,00	128.640,00	0,00	128.640,00
UNA	2.260.724,13	4.006.101,90	0,00	6.266.826,03
UNEFM	3.275.700,68	3.133.748,00	74.496,00	6.483.944,68
UNERG	571.097,88	0,00	0,00	571.097,88
UNEG	232.802,09	1.917,50	52.112,95	286.832,54
UNERMB	317.348,66	2.412.245,74	555.139,00	3.284.733,40
UPEL	1.233.148,16	10.890.580,00	0,00	12.123.728,16
UNEXPO	1.404.600,42	2.340.082,00	123.488,94	3.868.171,36
UNEY	0,00	0,00	0,00	0,00
UNEFA	0,00	2.719.813,00	0,00	2.719.813,00
UMC	0,00	0,00	0,00	0,00
UNESUR	504.688,01	919.223,00	249.903,00	1.673.814,01
UBV	3.797.360,58	3.129.790,00	1.075.551,70	8.002.702,28
UDS	0,00	0,00	0,00	0,00
UNEARTE	0,00	593.531,96	0,00	593.531,96
UPT ARAGUA	348.561,62	754.451,00	0,00	1.103.012,62
UPT APURE	0,00	184.330,00	0,00	184.330,00
UPT MANUELITA SAEZ	0,00	96.505,00	0,00	96.505,00
UPT BARLOVENTO	78.151,52	334.498,55	74.200,00	486.850,07
UPT BARINAS	0,00	0,00	0,00	0,00
UPT ANDRES ELOY BLANCO	265.661,19	220.532,46	150.776,14	636.969,79
SUB TOTAL (UNIVERSIDADES)	**19.650.475,82**	**105.139.446,30**	**2.796.556,73**	**127.586.478,85**

DISTRIBUCION DE RECURSOS ADICIONALES AL PRESUPUESTO LEY 2011 OTROGADOS A LAS IEU

INSTITUCIÓN DE EDUCACIÓN UNIVERSITARIA	RECURSOS ADICIONALES AL PRESUPUESTO LEY 2011 OTROGADOS A LAS IEU			
	INVERSION EN PERSONAL	PROVIDENCIAS ESTUDIANTILES	GASTOS DE FUNCIONAMIENTO	GASTOS DE FUNCIONAMIENTO
LUZ	253.435.180,55	13.848.274,68	19.656.769,83	**286.940.225,06**
UNEXPO	71.011.404,62	9.847.652,85	10.863.082,42	**91.722.139,88**
UDO	235.044.680,53	11.936.233,90	16.065.418,60	**263.046.333,03**
ULA	312.771.969,43	16.205.203,73	22.027.618,80	**351.004.791,96**
UNERG	59.236.640,78	4.083.336,90	6.215.529,88	**69.535.507,56**
UNERMB	42.949.771,48	5.428.948,64	10.818.954,66	**59.197.674,78**
USB	110.962.028,43	8.748.251,64	18.624.829,03	**138.335.109,10**
UNA	77.065.102,73	2.960.516,00	10.372.091,13	**90.397.709,86**
UNEG	37.809.297,17	4.325.394,52	15.627.767,09	**57.762.458,78**
UCLA	92.802.827,33	23.592.829,56	7.789.584,00	**124.185.240,89**
UPEL	249.270.097,37	11.420.413,40	9.927.754,16	**270.618.264,93**
UNELLEZ	50.701.772,33	3.690.498,80	4.744.706,00	**59.136.977,13**
UNET	44.800.352,98	5.900.561,73	16.413.574,13	**67.114.488,84**
UCV	445.209.536,33	15.487.094,50	30.519.356,57	**491.215.987,40**
UC	257.914.658,03	13.779.565,45	22.394.812,61	**294.089.036,09**
UNERS	97.515.000,39	12.639.708,38	2.579.176,14	**112.733.884,91**
UNEFM	97.684.776,00	8.292.550,93	10.791.310,68	**116.768.637,61**
UNEY	4.373.426,00	1.427.930,00	1.913.588,00	**7.714.944,00**
UNEFA	179.562.862,99	10.098.625,20	41.139.678,00	**230.801.166,19**
UNESUR	26.375.284,10	3.241.045,00	6.553.611,01	**36.169.940,11**
UNEMC	11.210.482,33	1.046.130,00	10.687.950,00	**22.944.562,33**
UBV	62.391.838,30	4.280.248,87	20.308.761,58	**86.980.848,75**
UID	4.487.232,00	1.183.657,50	91.800,00	**5.762.689,50**
UNEARTE	17.341.983,39	865.902,81	3.182.554,00	**21.390.440,20**
UNT	314.929,67	0,00	1.743.792,00	**2.058.721,67**
UPTAACP	1.352.843,00	761.205,50	3.543.458,00	**5.657.506,50**
UPTJOSE FELIX RIVAS	5.484.215,33	1.151.762,15	4.775.300,00	**11.411.277,48**
UPT ARGELIA LAYA	7.798.394,22	915.276,90	5.958.866,52	**14.672.537,64**
UPT ANRES ELOY BLANCO	29.457.397,43	3.793.083,34	2.340.884,19	**35.591.364,96**
UPT MANUELA SAENZ	2.471.500,67	759.654,00	5.037.425,00	**8.268.579,67**
UPT FEDERICO BRITO FIGUEROA	7.649.351,00	2.500.628,00	6.857.208,62	**17.007.187,62**
SUBTOTAL UNIVRSRIDADES	**2.896.456.836,90**	**204.212.184,88**	**349.567.212,65**	**3.450.236.234,43**

"Esto tiene que ser una revolución. Nosotros no hemos llegado aquí para hacer cambios superficiales ni para poner parches de agua tibia, tenemos que ir a fondo, transformar las estructuras económicas, las estructuras políticas, las estructuras sociales, empezando por la estructura moral y espiritual para generar una sociedad de hermanos y de iguales en verdad."

Hugo Chávez, Noviembre 2004