



UNIVERSIDAD SIMÓN BOLÍVAR

SECRETARÍA

## Informe del proceso de inscripción de los bachilleres asignados por el proceso CNU-OPSU 2010

18 de Octubre de 2010

En el proceso de ingreso 2010, la Universidad Simón Bolívar otorgó 711 cupos a la OPSU, según comunicación SEC-005-10 de fecha 21 de abril de 2010. Es importante destacar, que de acuerdo con los resultados de la aplicación de un mecanismo de diagnóstico de la USB, los estudiantes inscritos ingresan en el mes de septiembre de 2010: a) Al Ciclo Básico de las carreras a las que son asignados; o b) Al Ciclo de Iniciación Universitaria (CIU), el cual tiene una duración de un año, y sólo en caso de aprobarlo, tendrán la oportunidad de ingresar en el mes de septiembre de 2011 al Ciclo Básico de las carreras a las que hayan sido asignados. La distribución de los 711 cupos se presenta en el Cuadro 1, observándose la distribución de cupos disponibles en el Ciclo Básico de las carreras y en el CIU.

A partir del año 2008, cuando los bachilleres son asignados a la USB a través del mecanismo CNU-OPSU por el RUSNIEU, se implementó un mecanismo de diagnóstico que permite identificar a los estudiantes que presentan mayores debilidades en su formación pre-universitaria y por consiguiente favorecer su asignación al Ciclo de Iniciación Universitaria. Este mecanismo de diagnóstico no constituye una prueba de selección puesto que, independientemente de sus resultados, todos son estudiantes de la USB, bien sea del Ciclo de Iniciación Universitaria o del Ciclo Básico de las carreras. Cada uno de estos programas posee un régimen de permanencia particular según la reglamentación aprobada por el Consejo Directivo. Es importante destacar que desde el año 2005 a través del CIU, la USB ha obtenido resultados promisorios a efectos de asegurar la prosecución exitosa de los estudiantes que inician sus estudios en la USB.

**Cuadro 1** Distribución de los cupos otorgados a la OPSU para el proceso de ingreso 2010 por sede.

Carreras	Total de cupos		
	OPSU	Ciclo Básico	CIU
<b>Total</b>	<b>711</b>	<b>578</b>	<b>133</b>
<b>Carreras dictadas en la Sede de Sartenejas en Caracas</b>	<b>460</b>	<b>399</b>	<b>61</b>
Ingeniería Eléctrica	34	29	5
Ingeniería Mecánica	41	36	5
Ingeniería Química	28	24	4
Licenciatura en Química	15	13	2
Licenciatura en Matemáticas	49	43	6
Lic en Matemáticas (Didáctica de la Mat.)	14	12	2
Ingeniería Electrónica	30	26	4
Arquitectura	23	20	3
Ingeniería de Computación	45	39	6
Licenciatura en Física	19	17	2
Urbanismo	5	4	1
Ingeniería Geofísica	18	16	2
Ingeniería de Materiales	44	38	6
Ingeniería de Producción	36	31	5



## UNIVERSIDAD SIMÓN BOLÍVAR

SECRETARÍA

Carreras	Total de cupos		
	OPSU	Ciclo Básico	CIU
Licenciatura en Biología	13	11	2
TSU en Tecnología Eléctrica	8	7	1
TSU en Tecnología Electrónica	8	7	1
TSU en Organización Empresarial	16	14	2
TSU en Comercio Exterior	14	12	2
<b>Carreras dictadas en la Sede del Litoral en Camurí Grande</b>	<b>251</b>	<b>179</b>	<b>72</b>
TSU en Tecnología Eléctrica	12	9	3
TSU en Tecnología Electrónica	11	8	3
TSU en Tecnología Mecánica	10	7	3
TSU en Mantenimiento Aeronáutico	13	9	4
TSU en Administración del Turismo	18	13	5
TSU en Administración Hotelera	11	8	3
TSU en Administración del Transporte	7	5	2
TSU en Organización Empresarial	22	15	7
TSU en Comercio Exterior	54	37	17
TSU en Administración Aduanera	66	45	21
Licenciatura en Gestión de la Hospitalidad	13	11	2
Ingeniería de Mantenimiento	14	12	2

Fuente: Secretaría USB, Dirección de Admisión y Control de Estudios.

Como parte del cronograma estimado por la USB, a principios de la semana del 20 de julio de 2010, la OPSU publicó la lista de asignados y la lista de cola por Universidad a través de su página Web. A la Universidad Simón Bolívar, la OPSU le asignó en todas las carreras de ambas sedes el número de bachilleres establecidos por el cupo otorgado correspondiente. En el Cuadro 2, se presenta el número de bachilleres asignados, el número de bachilleres que la OPSU incluyó en la lista de cola, así como el índice menor y mayor que se presenta en cada carrera y en cada lista (asignados y cola). En la Sede de Sartenejas el menor índice en la lista de asignados correspondió a la Licenciatura en Matemática Mención Doc. Matemática (92,918) y el mayor índice a TSU en Organización Empresarial (99,292); en la Sede del Litoral el menor índice en la lista de asignados se encontró en la carrera TSU en Tecnología Eléctrica (86,482) y el mayor índice a TSU en Administración Hotelera (98,260).



## UNIVERSIDAD SIMÓN BOLÍVAR

SECRETARÍA

**Cuadro 2** Número de bachilleres asignados y número de bachilleres incluidos en la lista de cola y el índice mayor y menor que es posible obtener

Carrera	Lista de Asignados			Lista de Cola		
	Número de Bachilleres	Menor Índice	Mayor Índice	Número de Bachilleres	Menor Índice	Mayor Índice
<b>Total</b>	<b>710</b>	<b>86,482</b>	<b>99,292</b>	<b>3886</b>	<b>17,237</b>	<b>97,774</b>
<b>Carreras dictadas en la Sede de Sartenejas en Caracas</b>	<b>460</b>	<b>92,918</b>	<b>99,292</b>	<b>3182</b>	<b>17,237</b>	<b>97,774</b>
Licenciatura en Química	15	96,715	97,866	28	49,993	96,004
Licenciatura en Física	19	96,557	98,120	30	47,134	96,352
Licenciatura en Matemática	49	94,696	98,048	28	55,305	94,482
Licenciatura en Biología	13	97,530	98,203	86	34,876	97,422
Ingeniería de Materiales	44	97,184	98,464	93	46,355	96,721
Ingeniería Geofísica	18	97,377	98,348	51	54,365	96,752
Ingeniería en Computación	45	97,338	98,912	447	34,967	97,029
Ingeniería Electrónica	30	97,729	98,358	207	41,979	97,240
Ingeniería Eléctrica	34	97,082	98,198	121	34,624	96,883
Ingeniería Mecánica	41	97,571	98,396	252	40,323	97,177
Ingeniería Química	28	97,904	99,024	116	33,451	<b>97,774</b>
Arquitectura	23	97,621	98,340	295	28,119	97,550
Urbanismo	5	97,834	98,278	159	32,154	97,612
Ingeniería de Producción	36	97,729	98,428	220	34,079	97,676
Licenciatura en Matemática	14	<b>92,918</b>	97,823	9	55,041	87,543
Mención Doc. Matemática						
TSU en Organización Empresarial	16	95,635	<b>99,292</b>	268	36,525	95,429
TSU en Tecnología Eléctrica	8	95,026	97,096	60	39,818	94,460
TSU en Tecnología Electrónica	8	94,803	98,341	90	35,384	94,558
TSU en Comercio Exterior	14	96,917	98,330	622	<b>17,237</b>	96,656
<b>Carreras dictadas en la Sede de Litoral en Camurí Grande</b>	<b>250</b>	<b>86,482</b>	<b>98,260</b>	<b>704</b>	<b>32,624</b>	<b>94,613</b>
TSU en Tecnología Electrónica	11	90,132	97,178	15	43,246	86,767
TSU en Tecnología Eléctrica	12	<b>86,482</b>	94,835	4	44,863	85,597
TSU en Mantenimiento Aeronáutico	13	92,289	96,859	23	40,002	90,486
TSU en Tecnología Mecánica	10	89,563	96,514	13	44,163	83,268
TSU en Administración Aduanera	66	94,720	98,168	291	<b>32,624</b>	<b>94,613</b>
TSU en Administración del Transporte	7	91,567	94,834	33	45,036	91,078
TSU en Administración del Turismo	18	92,952	96,819	79	42,718	90,975
TSU en Administración Hotelera	11	92,956	<b>98,260</b>	51	35,065	92,150
TSU en Organización Empresarial	22	90,938	96,469	37	36,198	88,597
TSU en Comercio Exterior	54	92,198	98,016	114	35,964	91,839
Licenciatura en Gestión de la Hospitalidad	13	94,246	97,760	32	47,633	92,341
Ingeniería de Mantenimiento	13	92,289	96,859	12	47,344	89,818

Fuente: Listas de Asignados y Cola 2010. Oficina de Planificación del Sector Universitario OPSU.

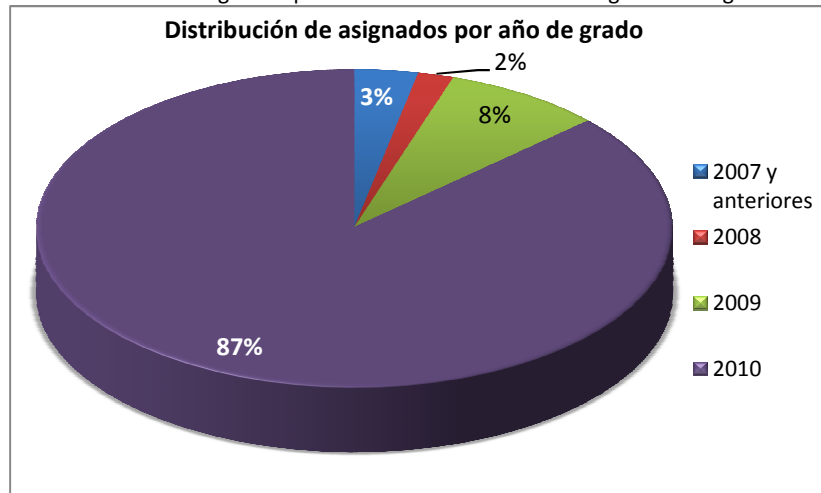
En el Gráfico 1 se observa la distribución de bachilleres incluidos en la lista de asignados a la USB según el año de graduación de bachillerato. El 87% de la población ha egresado de la educación media-diversificada en el año 2010, mientras que el 13% es población flotante.



UNIVERSIDAD SIMÓN BOLÍVAR

SECRETARÍA

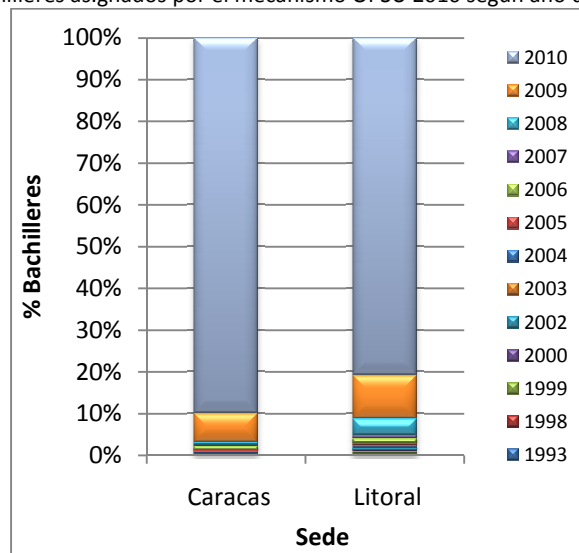
Gráfico 1 Distribución de bachilleres asignados por el mecanismo OPSU 2010 según año de graduación



Fuente: Listas de Asignados 2010. Oficina de Planificación del Sector Universitario OPSU.

En cuanto a la distribución de estos bachilleres según la sede de estudios, se puede apreciar en el Gráfico 2, que en la Sede del Litoral el 81% de los asignados egresó del bachillerato en el año 2010, mientras el 19% pertenece a la población flotante. Por su parte para la Sede de Sartenejas, el 90% egresó en 2010. En el Gráfico 3, se observa la distribución de los bachilleres asignados por carrera y año de graduación.

Gráfico 2 Distribución de bachilleres asignados por el mecanismo OPSU 2010 según año de graduación y sede de estudios.



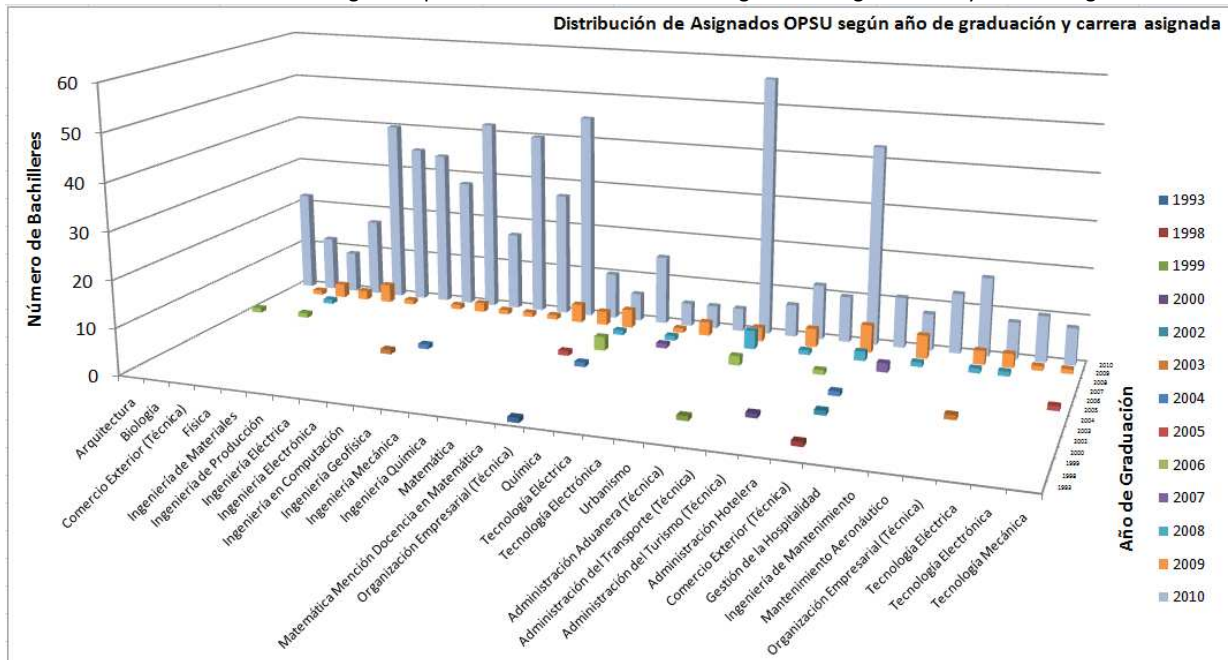
Fuente: Listas de Asignados 2010. Oficina de Planificación del Sector Universitario OPSU.



UNIVERSIDAD SIMÓN BOLÍVAR

SECRETARÍA

Gráfico 3 Número de bachilleres asignados por el mecanismo OPSU 2010 según año de graduación y carrera asignada.



Fuente: Listas de Asignados. Oficina de Planificación del Sector Universitario OPSU.

Tal como ha ocurrido en los últimos años, una vez publicadas las listas en la página Web de la OPSU, la Dirección de Admisión y Control de Estudios inició el proceso logístico previsto para atender a los bachilleres asignados, siendo que el inicio de clases estaba establecido para el 20 de septiembre de 2010. De acuerdo a lo anterior, se ejecutaron las siguientes actividades:

- Publicación en la página Web de la USB de la información de interés para el proceso de inscripción a los bachilleres: a partir del 20 de julio de 2010.
- Recepción en la Secretaría de la lista de cola OPSU con datos de contacto: 26 de julio de 2010.
- Llamadas a los bachilleres incluidos en listas de asignados y de cola por estricto orden de índice: a partir del 26 de julio y hasta el 15 de septiembre de 2010.
- Inscripción en la Sede correspondiente de la USB a la cual fueron asignados:
  - Lista de asignados: 28, 29 y 30 de julio de 2010.
  - Lista de cola: 6 y 7 de septiembre de 2010.
- Inscripción de asignados que no formalizaron la inscripción en el período correspondiente (rezagados del punto d.1): durante el mes de agosto y hasta el 7 de septiembre.
- Inscripción de asignados en lista de cola que no formalizaron la inscripción en el período correspondiente (rezagados del punto d.2) para completar cupos disponibles: 13 y 14 de septiembre.



## UNIVERSIDAD SIMÓN BOLÍVAR

SECRETARÍA

- g. Aplicación del mecanismo de diagnóstico a los asignados OPSU inscritos: 9 de septiembre de 2010, a las 10:00am.
- h. Determinación y publicación de los resultados del Ciclo al que ingresarían: 10 de septiembre de 2010.
- i. Inicio de los cursos vivenciales: 13 al 17 de septiembre de 2010 (estos cursos tienen el objetivo de facilitar la adaptación del estudiante a la vida universitaria, brindándole información institucional de interés, mostrándoles los espacios físicos donde harán vida en los siguientes años, además de ofrecer herramientas para la nueva etapa universitaria).
- j. Procesamiento de las solicitudes de diferimiento de cupo: 13 al 20 septiembre de 2010.
- k. Inicio de clases de acuerdo con el calendario académico aprobado por Consejo Directivo en el mes de mayo de 2010: 20 de septiembre de 2010.

Para el operativo de llamadas telefónicas a los bachilleres asignados y en lista de cola del mecanismo OPSU 2010, se dispuso de un total de 9 funcionarios en ambas sedes que efectuaron un total de 1290 llamadas telefónicas y lograron contactar a 949 bachilleres por estricto orden de las listas a finales de julio y durante el mes de agosto. En el Cuadro 3 se describen los resultados de dicho operativo.

**Cuadro 3** Registro de llamadas efectuadas para contactar a los bachilleres asignados y en lista de cola de la OPSU 2010.

Carreras	Llamadas			Orden de la lista de cola alcanzado
	Contestadas Lista Asignados	Llamadas Contestadas Lista de Cola	Llamadas no Contestadas Lista de Cola	
<b>Total</b>	<b>393</b>	<b>556</b>	<b>341</b>	<b>-</b>
<b>Carreras dictadas en la Sede de Sartenejas en Caracas</b>	<b>365</b>	<b>499</b>	<b>249</b>	<b>-</b>
Ingeniería Eléctrica	27	34	16	87
Ingeniería Mecánica	27	46	28	157
Ingeniería Química	22	13	6	35
Licenciatura en Química	12	11	5	24
Licenciatura en Matemáticas	45	48	28	50
Lic en Matemáticas ( Didáctica de la Mat.)	14	8	8	110
Ingeniería Electrónica	18	28	12	21
Arquitectura	19	17	5	72
Ingeniería de Computación	31	56	29	32
Licenciatura en Física	13	29	13	135
Urbanismo	5	7	4	70
Ingeniería Geofísica	15	14	5	17
Ingeniería de Materiales	40	50	21	34
Ingeniería de Producción	27	56	23	137
Licenciatura en Biología	8	26	10	146
TSU en Tecnología Eléctrica	7	9	2	42
TSU en Tecnología Electrónica	7	6	3	11
TSU en Organización Empresarial	15	26	20	15
TSU en Comercio Exterior	13	15	11	50
<b>Carreras dictadas en la Sede del Litoral en Camurí Grande</b>	<b>28</b>	<b>57</b>	<b>92</b>	<b>-</b>
TSU en Tecnología Eléctrica	9	2	12	17
TSU en Tecnología Electrónica	8		4	



## UNIVERSIDAD SIMÓN BOLÍVAR

SECRETARÍA

Carreras	Llamadas Contestadas Lista Asignados	Llamadas Contestadas Lista de Cola	Llamadas no Contestadas Lista de Cola	Orden de la lista de cola alcanzado
TSU en Tecnología Mecánica	3	2	8	17
TSU en Mantenimiento Aeronáutico	7	1	13	15
TSU en Administración del Turismo		10	12	23
TSU en Administración Hotelera		10	12	28
TSU en Administración del Transporte	1	7	16	31
TSU en Organización Empresarial		4		23
TSU en Comercio Exterior		7		15
TSU en Administración Aduanera		6	15	24
Licenciatura en Gestión de la Hospitalidad		5		16
Ingeniería de Mantenimiento		3		5

Fuente: Dirección de Admisión y Control de Estudios

Por otra parte, es importante destacar que con el fin de facilitar el proceso de inscripción de los bachilleres provenientes del interior del país y que manifestaron su intención de inscribirse en la USB, a través de la Dirección de Admisión y Control de Estudios se les permitió que remitieran la copia de los documentos respectivos a través de correo electrónico, fax y servicio de mensajería, hasta el momento en que acudieron a iniciar sus actividades académicas y pudieran consignar los originales.

Luego de aplicar los procedimientos de acuerdo con el cronograma previsto, el 9 de septiembre se aplicó el instrumento de diagnóstico en ambas sedes de la USB para los estudiantes inscritos durante el mes de julio y el 6 y 7 de septiembre, y el 17 de septiembre para los estudiantes que se inscribieron los días 10, 13, 14 y 15 de septiembre. A ambas convocatorias asistieron un total de 519 bachilleres. Asimismo, al 22 de septiembre se encontraban inscritos en ambas Sedes de la USB un total de 575 estudiantes por el mecanismo OPSU 2010.

Es importante destacar, que de los 711 bachilleres incluidos en la lista de asignados, 241 (ver Cuadro 4) habían sido admitidos luego de haber participado en el mecanismo interno de admisión 2010. De ellos, un grupo de 42 estudiantes que se habían inscrito en el Ciclo Básico de las carreras durante el proceso que se llevó los días 1 y 2 de julio de 2010, decidieron anular su inscripción por dicho mecanismo y acogerse a la opción de carrera a la cual fueron asignados por el mecanismo OPSU 2010. A estos estudiantes no se les aplicó el mecanismo de diagnóstico. Asimismo, los estudiantes que formalizaron su inscripción pero no asistieron a presentar el instrumento de diagnóstico, fueron asignados al CIU. Los cupos asignados a los bachilleres que ya se habían inscrito por mecanismo interno y que no anularon su inscripción para acogerse a la opción de carrera a la cual fueron asignados por el mecanismo CNU-OPSU fueron identificados como vacantes y se realizaron todas las gestiones para que pudieran ser ocupados por bachilleres incluidos en la lista de cola. En el Cuadro 5 se observa el detalle de bachilleres inscritos por sede, así como su distribución en la aplicación del instrumento de diagnóstico y los resultados de ésta.



## UNIVERSIDAD SIMÓN BOLÍVAR

SECRETARÍA

**Cuadro 4** Distribución de bachilleres asignados por OPSU 2010 y que habían sido admitidos a la USB por mecanismo interno.

	Reasignados por OPSU que ya estaban inscritos en el CIU	Reasignados por OPSU en carreras diferentes a las asignadas por la USB	Reasignados por OPSU en la misma carrera a la asignada por la USB
<b>Total</b>	<b>49</b>	<b>74</b>	<b>118</b>
Carreras dictadas en la Sede de Sartenejas en Caracas	19	62	95
Carreras dictadas en la Sede del Litoral en Camurí Grande	30	12	23

Fuente: Dirección de Admisión y Control de Estudios

**Cuadro 5** Distribución de inscritos por el mecanismo OPSU 2010 por sede

	Total	Sede Sartenejas	Sede Litoral
a. Total Inscritos OPSU 2010	575	399	176
b. Total Diferidos OPSU 2010	29	27	2
c. Total Inscritos USB 2010 que se acogieron a la opción asignada por OPSU 2010*	42	22	20
d. Total Inscritos que presentaron instrumento de diagnóstico 09/09/2010**	481	334	147
e. Total Inscritos que presentaron instrumento de diagnóstico 17/09/2010**	38	25	13
f. Total Asignados al CIU	115	56	59
g. Total Asignados al Ciclo Básico	460	343	117

\*Incluidos en el total inscritos OPSU 2010 (a)

\*\*No incluye admitidos USB (c)

Fuente: Dirección de Admisión y Control de Estudios. Datos al 21/09/2010.

En la USB los estudiantes de nuevo ingreso tienen la posibilidad de solicitar el diferimiento de su cupo por un trimestre o por un año, una vez presentados los recaudos correspondientes ante el Decanato de Estudios Generales. En este sentido, para el proceso de ingreso 2010 se recibieron un total de 29 solicitudes de diferimiento de cupo, de las cuales 7 corresponden a diferimientos por un trimestre y 22 a diferimientos por un año. Cabe destacar que todas las solicitudes de diferimiento recibidas fueron aprobadas por cumplir con los criterios establecidos.

En relación con los resultados obtenidos una vez aplicado el instrumento de diagnóstico, en el Cuadro 6 se observa la distribución por carrera de los estudiantes inscritos a través del mecanismo de ingreso OPSU 2010, así como la distribución de cupos no utilizados. Destaca que del total de cupos otorgados a la OPSU el 80,9% fueron ocupados, siendo en la Sede del Litoral el porcentaje de 70% mientras que en la Sede de Sartenejas fue 87% (ver Gráfico 4). Al comparar los resultados del proceso de inscripción de los bachilleres provenientes del mecanismo OPSU 2010 con respecto al proceso 2009, se aprecia que hubo una mejor captación de los bachilleres en el 2010, ya que en el año 2009 quedaron disponibles el 44,7% de los cupos (44,6% Sartenejas y 44,9% Litoral) y en el 2010 el 19,1%.

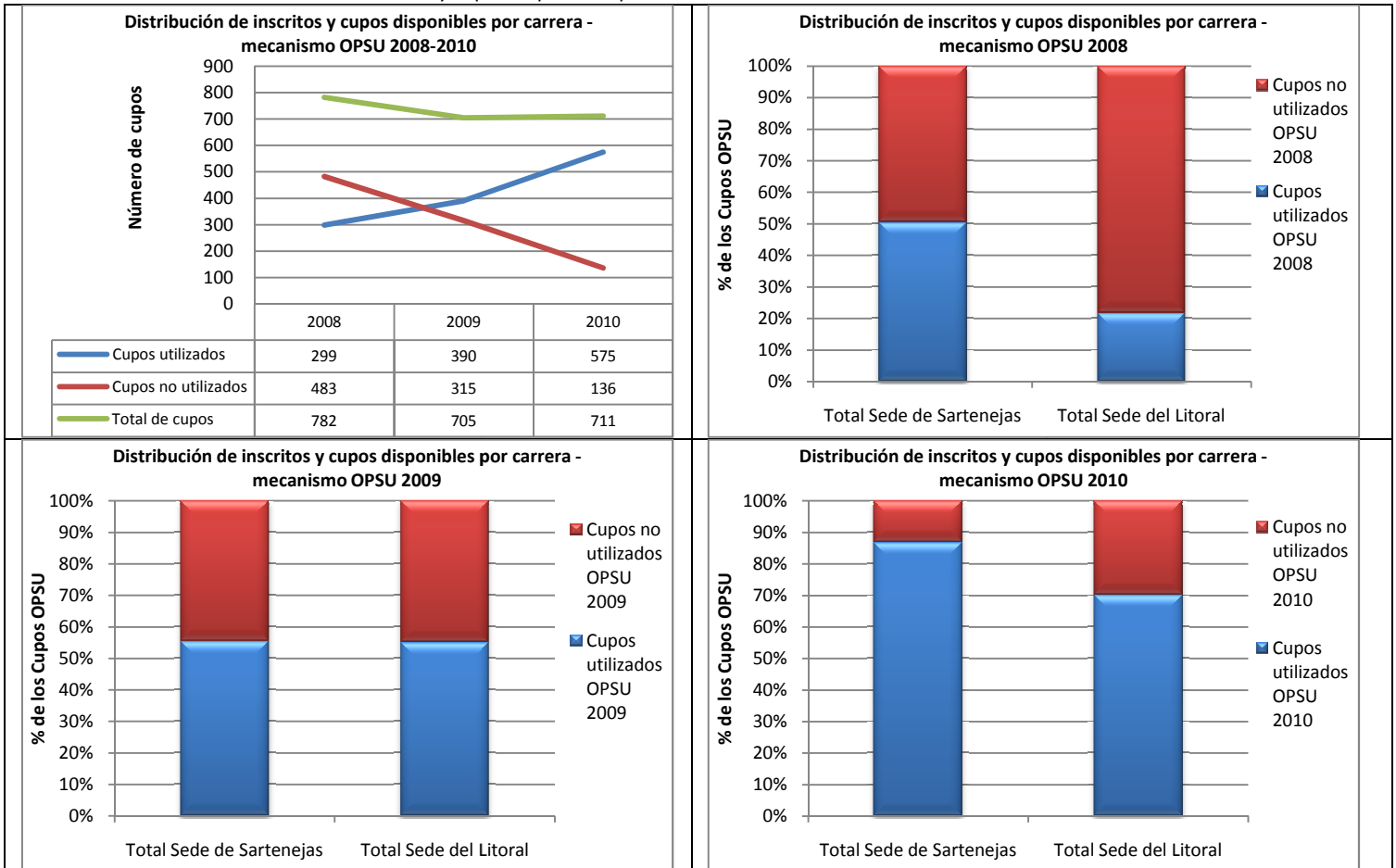




UNIVERSIDAD SIMÓN BOLÍVAR

SECRETARÍA

**Gráfico 4** Distribución de inscritos y cupos disponibles por sede. Mecanismo OPSU 2008 - 2010



Fuente: Dirección de Admisión y Control de Estudios, Memoria y Cuenta USB 2009.

En cuanto a la distribución de cupos por carrera (Cuadro 6, Gráfico 5), destacan en la Sede de Sartenejas que las carreras con mayor abstención son: TSU en Comercio Exterior (28,6%), Licenciatura en Química (33,3%) y Urbanismo (40%), mientras que la única carrera en la que se logró ocupar la totalidad de los cupos es Licenciatura en Matemáticas, incluyendo la opción de Estadística Computacional. En la Sede del Litoral, las carreras con mayor abstención son: TSU en Tecnología Mecánica (30%), Licenciatura en Gestión de la Hospitalidad (53,9%) e Ingeniería de Mantenimiento (71,4%). Es importante destacar que producto de la dinámica del proceso de inscripción, en la Sede del Litoral se contactó por error a un mayor número de bachilleres con respecto al cupo máximo de las carreras TSU en Tecnología Eléctrica, TSU en Administración Hotelera y TSU en Administración del Transporte, por lo que se procedió a la inscripción de dichos bachilleres (cinco en total).



## UNIVERSIDAD SIMÓN BOLÍVAR

SECRETARÍA

**Cuadro 6** Distribución de los asignados al CIU y Ciclo Básico de las Carreras una vez aplicado el mecanismo de diagnóstico. Proceso de ingreso OPSU 2010 por sede.

	Total de cupos otorgados OPSU 2010	Inscritos CIU	Inscritos Ciclo Básico	Cupos no Utilizados	% Cupos utilizados **	Diferidos OPSU 2010***	Promedio de notas bachillerato de los inscritos*
<b>TOTAL GENERAL</b>	<b>711</b>	<b>115</b>	<b>460</b>	<b>136</b>	<b>80,87%</b>	<b>29</b>	
<b>Carreras dictadas en la Sede de Sartenejas en Caracas</b>	<b>460</b>	<b>56</b>	<b>343</b>	<b>61</b>	<b>86,74%</b>	<b>27</b>	<b>17,89</b>
Ingeniería Eléctrica	34	5	25	4	88,24%	2	17,91
Ingeniería Mecánica	41	5	34	2	95,12%	4	18,01
Ingeniería Química	28	3	22	3	89,29%	3	<b>18,96</b>
Licenciatura en Química	15	1	9	5	66,67%		18,26
Licenciatura en Matemáticas	49	3	24	0	100,00%	3	16,81
Lic en Matemáticas (Estadística Comp.)		4	18				
Lic en Matemáticas (Didáctica de la Mat.)	14	2	11	1	92,86%		<b>16,62</b>
Ingeniería Electrónica	30	3	23	4	86,67%		18,34
Arquitectura	23	2	18	3	86,96%	4	18,66
Ingeniería de Computación	45	6	36	3	93,33%	1	18,05
Licenciatura en Física	19	2	15	2	89,47%	1	16,75
Urbanismo	5	1	2	2	60,00%	1	18,80
Ingeniería Geofísica	18	2	13	3	83,33%	1	18,32
Ingeniería de Materiales	44	6	28	10	77,27%	2	18,28
Ingeniería de Producción	36	4	25	7	80,56%	2	18,30
Licenciatura en Biología	13	3	9	1	92,31%	1	17,79
TSU en Tecnología Eléctrica	8	0	6	2	75,00%		17,05
TSU en Tecnología Electrónica	8	2	5	1	87,50%		17,70
TSU en Organización Empresarial	16	1	11	4	75,00%		17,23
TSU en Comercio Exterior	14	1	9	4	71,43%		18,21
<b>Carreras dictadas en la Sede del Litoral en Camurí Grande</b>	<b>251</b>	<b>59</b>	<b>117</b>	<b>75</b>	<b>70,12%</b>	<b>2</b>	<b>16,65</b>
TSU en Tecnología Eléctrica	12	3	10	-1	108,33%		15,83
TSU en Tecnología Electrónica	11	2	7	2	81,82%		16,39
TSU en Tecnología Mecánica	10	2	5	3	70,00%		<b>15,47</b>
TSU en Mantenimiento Aeronáutico	13	3	7	3	76,92%		16,57
TSU en Administración del Turismo	18	4	9	5	72,22%		16,66
TSU en Administración Hotelera	11	4	8	-1	109,09%	1	16,94
TSU en Administración del Transporte	7	4	6	-3	142,86%		15,65
TSU en Organización Empresarial	22	6	9	7	68,18%		16,41
TSU en Comercio Exterior	54	13	21	20	62,96%		16,80
TSU en Administración Aduanera	66	15	28	23	65,15%	1	17,30
Licenciatura en Gestión de la Hospitalidad	13	2	4	7	46,15%		16,00
Ingeniería de Mantenimiento	14	1	3	10	28,57%		<b>16,97</b>

Fuente: Dirección de Admisión y Control de Estudios. Datos al 21/09/2010.

\*Promedios de notas de bachillerato de los inscritos en el ciclo básico y en el CIU

\*\*Se ocuparon más de los cupos disponibles en las carreras TSU en Tecnología Eléctrica, TSU en Administración Hotelera y TSU en Administración del Transporte.

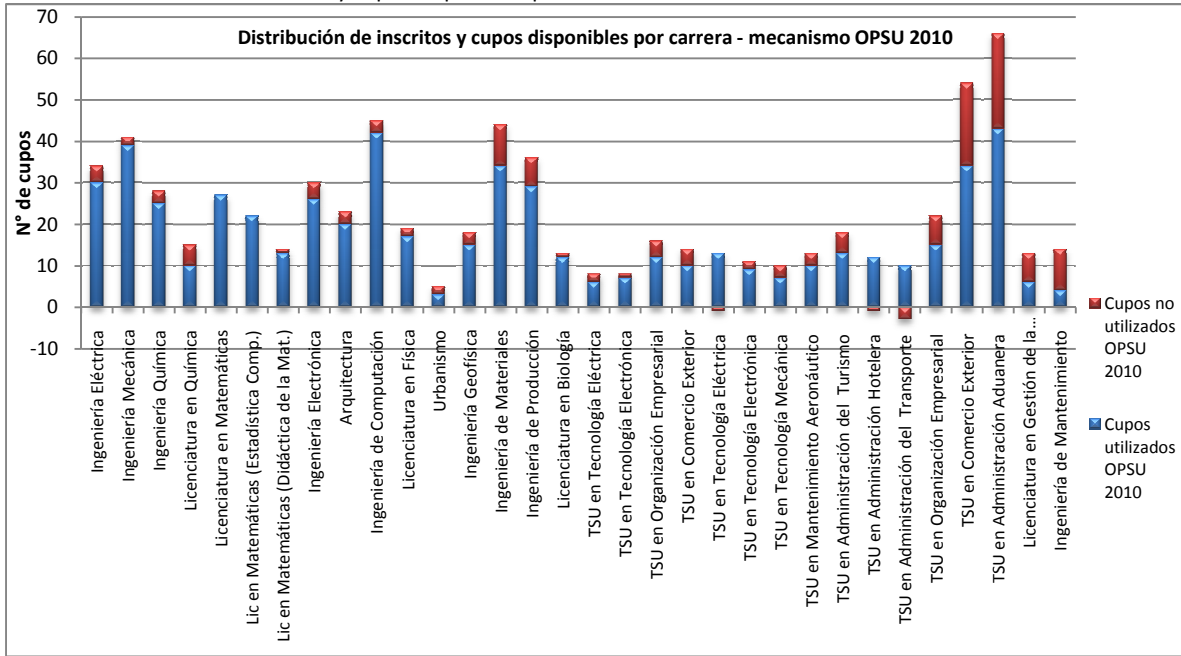
\*\*\*De los 27 diferidos OPSU 2010 en la sede Sartenejas faltan por identificar dos de qué carrera son.



UNIVERSIDAD SIMÓN BOLÍVAR

SECRETARÍA

Gráfico 5 Distribución de inscritos y cupos disponibles por carrera. Mecanismo OPSU 2010



Fuente: Dirección de Admisión y Control de Estudios. Datos al 21/09/2010.

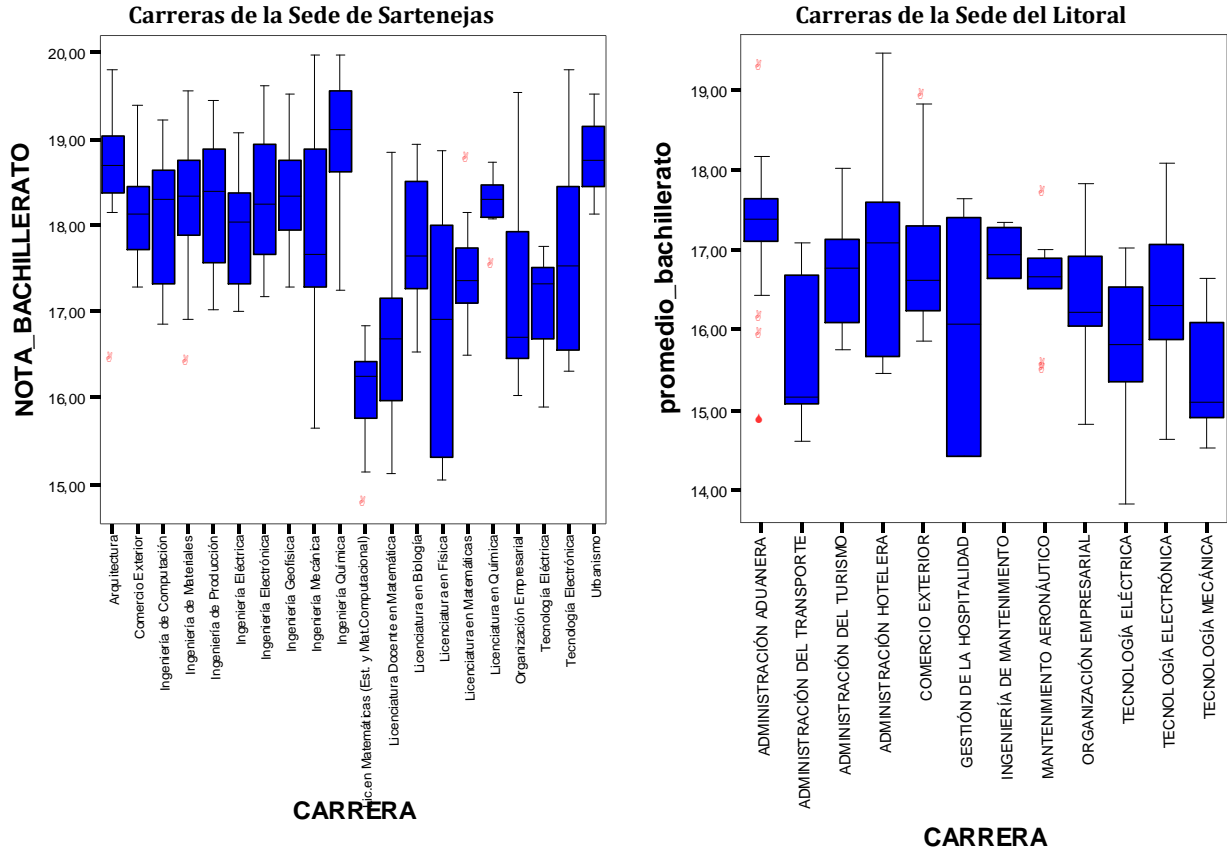
En cuanto a los promedios de bachillerato de los inscritos (Cuadro 6), se aprecia que en la Sede de Sartenejas los promedios por carrera oscilan entre 16,62 (Lic. Matemática mención Didáctica) y 18,96 (Ing. Química), mientras que en la Sede del Litoral oscilan entre 15,47 (TSU. Tecnología Mecánica) y 16,97 (Ing. de Mantenimiento), en el Gráfico 6 se puede observar la distribución de notas de bachillerato por carrera.



**UNIVERSIDAD SIMÓN BOLÍVAR**

SECRETARÍA

**Gráfico 6** Gráfico de caja promedios de bachillerato de los inscritos a través del Mecanismo OPSU 2010



Fuente: Dirección de Admisión y Control de Estudios. Datos al 21/09/2010.

Para finalizar, en el Cuadro 7 se observa la distribución según dependencia del plantel de los bachilleres inscritos en la USB a través de la asignación OPSU 2010. Tal como se aprecia en el Gráfico 7, en la Sede de Sartenejas el 67,7% de los inscritos proviene de planteles privados, mientras que en la Sede del Litoral el 53,4% proviene de planteles oficiales. Cabe destacar que para la obtención de esta información, los estudiantes inscritos completaron un formulario, sin embargo, un total de 49 estudiantes no especificaron el tipo de dependencia de su plantel de procedencia.

**Cuadro 7** Distribución de los inscritos asignados por el mecanismo OPSU 2010 según dependencia del plantel.

<b>Carreras</b>	<b>Oficial</b>	<b>Privado</b>	<b>No Disponible</b>
<b>Total</b>	<b>179</b>	<b>347</b>	<b>49</b>
<b>Carreras dictadas en la Sede de Sartenejas en Caracas</b>	<b>85</b>	<b>270</b>	<b>44</b>
Ciclo Básico	69	249	44
CIU	16	21	-
<b>Carreras dictadas en la Sede del Litoral en Camurí Grande</b>	<b>94</b>	<b>77</b>	<b>5</b>
Ciclo Básico	63	49	5
CIU	31	28	-

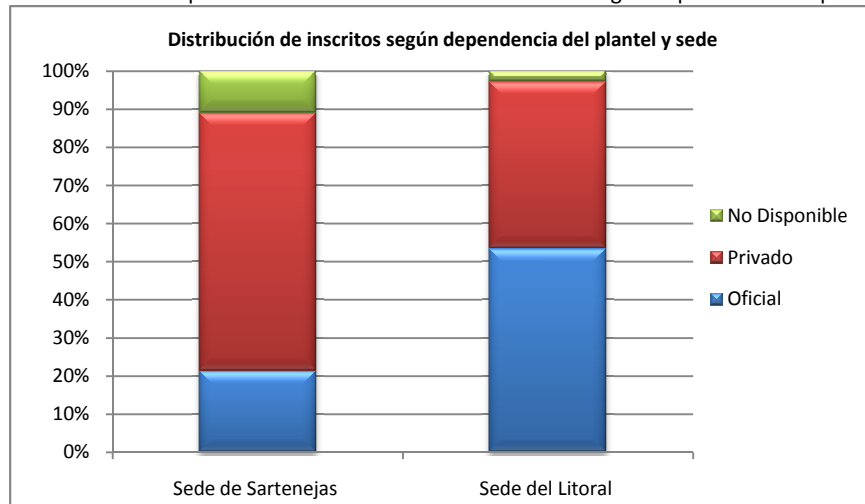
Fuente: Dirección de Admisión y Control de Estudios. Datos al 21/09/2010.



**UNIVERSIDAD SIMÓN BOLÍVAR**

SECRETARÍA

**Gráfico 7** Distribución de inscritos provenientes del mecanismo OPSU 2010 según dependencia del plantel y sede



Fuente: Dirección de Admisión y Control de Estudios. Datos al 21/09/2010.

### **Reconocimientos**

Un reconocimiento especial al personal de la Dirección de Admisión y Control de Estudios y sus Departamentos por el esfuerzo realizado para que en este año se hayan podido obtener mejoras ostensibles en el porcentaje de ocupación de los cupos asignados por OPSU.